

Elettricità, continua a salire il costo per le piccole imprese

Nel IV trimestre +6% spinto dal +12,8% della materia energia. Annus horribilis nel 2018: per le Mpi aumento più elevato da sei anni. L'indice Confartigianato

di Enrico Quintavalle*

Nel quarto trimestre del 2018 prosegue l'escalation del costo dell'energia elettrica per le piccole imprese. Stamane, nel corso dell'evento di inaugurazione della Settimana dell'energia di Confartigianato Lombardia, è stato presentato l'aggiornamento dell'Indice Confartigianato del costo annualizzato dell'energia elettrica sul mercato di maggior tutela di una Micro-piccola impresa (Mpi), con potenza impegnata 45 kW e consumo annuo 59 MWh. L'Indice sale a 12.644 euro e cresce del 6% rispetto al trimestre precedente (712 euro in più) e dell'11,9% rispetto allo stesso trimestre dello scorso anno (1.342 euro in più) toccando il valore massimo dall'inizio delle rilevazioni nel 2012. Il costo medio nel 2018 registra una crescita del 7,5% rispetto all'anno precedente, la più marcata dal 2012. Questi aumenti sarebbero stati più intensi se l'Autorità non avesse confermato lo 'scudo' sugli oneri che ne ha bloccato l'aumento.

Sulla crescita dei prezzi dell'elettricità hanno agito diversi fattori, come evidenziato nella nota dell'Arera: le quotazioni internazionali delle materie prime energetiche, la crescita senza precedenti del prezzo dei permessi di emissione di anidride carbonica e le limitazioni sul livello di attività per 22 reattori nucleari su 58 in Francia per manutenzioni straordinarie o limitazioni nell'uso di acqua di refrigerazione causate dalle elevate temperature estive.


L'esame della dinamica delle componenti della bolletta elettrica delle imprese evidenzia che la crescita rilevata

in ottica congiunturale è da imputarsi esclusivamente all'intenso aumento del 12,8% (+712 euro) della Spesa per la materia energia in quanto sono stabili sia gli Oneri fiscali e parafiscali sia Spesa per il trasporto e la gestione del contatore. L'aumento rilevato in ottica tendenziale è da imputarsi alla crescita del 29,2% (+1.415 euro) della Spesa per la materia energia, mentre gli Oneri fiscali e parafiscali sono in lieve diminuzione dello 0,7% (-30 euro) e la Spesa per il trasporto e la gestione del contatore è in flessione del 2,3% (-43 euro).

Nel dettaglio la Spesa per la materia energia continua a seguire un trend di aumento: nel quarto trimestre 2018 è pari a 5.623 euro e tocca il massimo dall'inizio delle rilevazioni sfiorando il raddoppio (+97,3%) rispetto al minimo di 2.850 euro del II trimestre 2016. Grazie allo 'scudo' la Spesa per oneri di sistema si ferma sui 3.770 euro già registrati nel terzo trimestre 2018, pressoché in linea con il valore minimo dall'inizio delle rilevazioni (3.747 euro del secondo trimestre 2017).

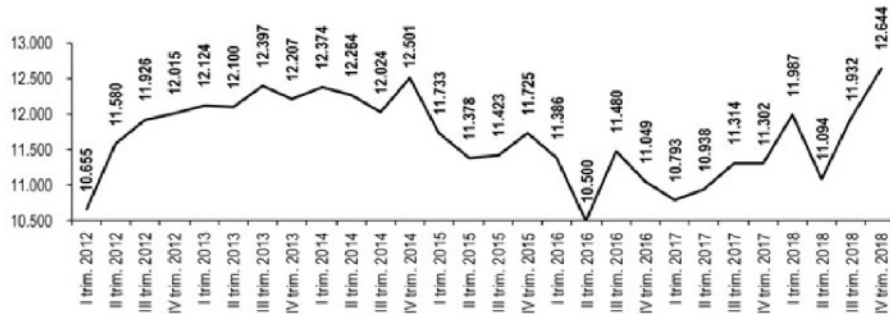
Alla luce delle recenti dinamiche la Spesa per la materia energia sul costo totale è la voce più rilevante del costo totale e tocca il 49,6% - 44,5% di componente Energia e 5,1% di Dispacciamento - con un gap di 13,9 punti percentuali rispetto agli Oneri fiscali e parafiscali (35,7% del costo totale, di cui 29,8% per Spesa per oneri di sistema e 5,8% per Accise), il valore massimo dall'inizio delle rilevazioni nel quarto trimestre 2013.

*Resp. Ufficio Studi Confartigianato
Twitter: @e_quintavalle



Indice Confartigianato costo annualizzato energia elettrica di una Micro-piccola impresa (MPI) tipo*

I trim. 2012-IV trim. 2018. Valori in euro relativi al consumo annualizzato. Potenza impegnata 45 kW e consumo annuo 59 MWh

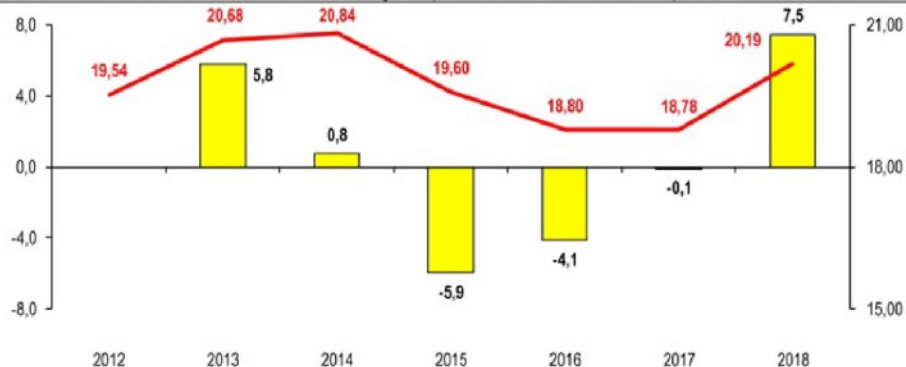


* Distribuzione consumo energia elettrica per fascia oraria: F1 60,6%, F2 20,6% e F3 18,9%

Elaborazione Ufficio Studi Confartigianato su dati Autorità di regolazione per energia reti e ambiente e Istat

Costo medio annuo da Indice Confartigianato e costo medio annuale per kilowattora per MPI tipo in energia elettrica

Anni 2012-2018. Var. % e cent. €. Ponderaz. con indice grezzo produz. manifatturiera anno 2015, per il 2018 si utilizza l'indice 2017



■ Var. % costo medio annuo da Indice Confartigianato MPI tipo ponderato con la produzione manifatturiera
— Costo medio annuale per kilowattora da Indice Confartigianato MPI tipo (centesimi di euro)

NB: MPI tipo con Potenza impegnata 45 kW e cons. 59 MWh/anno. Distribuz. cons. en. elet. per fascia oraria: F1 60,6%, F2 20,6% e F3 18,9%. Eventuali variaz. rispetto a dati annuali pubblicati in precedenza possono attribuirsi alla revisione della serie dell'indice della produzione manifatturiera e al cambio di anno base

Elaborazione Ufficio Studi Confartigianato su dati Arera e Istat